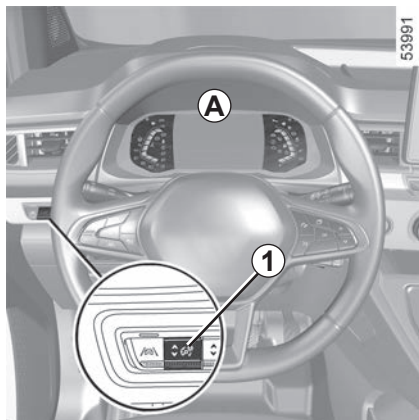
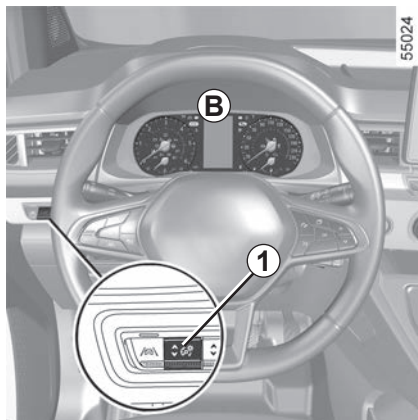


KONTROLLAMPEN (1/5)

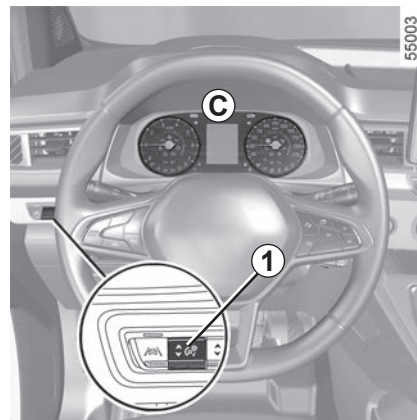
Die Anzeige der Informationen ist **ABHÄNGIG VON DEN OPTIONEN UND DEM VERTRIEBSLAND.**




Kontrollampen/Displays und Anzeigen A, B oder C: Leuchten beim Einschalten der Zündung auf. Element 1 so oft drücken oder anheben, bis die gewünschte Helligkeit erreicht ist.



Manchmal wird die Warnlampe von einer Meldung auf der Instrumententafel begleitet.



Die Warnlampe  weist darauf hin, dass Sie bei nächster Gelegenheit eine Vertragswerkstatt ansteuern sollten und bis dorthin **möglichst vorsichtig fahren müssen**. Die Nichtbeachtung dieser Empfehlung kann zu einem Schaden am Fahrzeug führen.



Das Aufleuchten der Warnlampe **STOP** bedeutet: Halten Sie zu Ihrer eigenen Sicherheit unter Berücksichtigung der Verkehrssituation sofort an. Stellen Sie den Motor ab und starten Sie ihn nicht erneut. Wenden Sie sich an einen Vertragspartner.



Das Ausbleiben der optischen Rückmeldung (Aufleuchten der Kontrolllampen, Meldungen) deutet auf einen Ausfall der Instrumententafel hin. Sofort anhalten (unter Berücksichtigung der Verkehrssituation). Vergewissern Sie sich, dass das Fahrzeug gegen Wegrollen gesichert ist, und verständigen Sie eine Vertragswerkstatt.

KONTROLLAMPEN (2/5)

Die Anzeige der Informationen ist ABHÄNGIG VON DEN OPTIONEN UND DEM VERTRIEBSLAND.



Kontrollampe Standlicht



Kontrollampe Fernlicht



Kontrollampe des Abblendlichts



Kontrollampe für Nebelschlussleuchte



Kontrollampe Nebelscheinwerfer



Kontrollampe für automatisches Fernlicht ➔ 1.133



Kontrollampe Blinker links



Kontrollampe Blinker rechts



Blinkerairbag

Leuchtet beim Einschalten der Zündung oder beim Starten des Motors auf und erlischt nach einigen Sekunden.

Leuchtet sie beim Einschalten nicht auf oder leuchtet sie bei laufendem Motor, zeigt dies eine Störung im System an.

Wenden Sie sich baldmöglichst an eine Vertragswerkstatt.



Warnlampe STOP

Leuchtet beim Einschalten der Zündung oder beim Starten des Motors auf und erlischt, sobald der Motor läuft. Leuchtet zusammen mit anderen Kontrollampen und/oder Meldungen auf und wird von einem akustischen Signal begleitet.

Sie fordert dazu auf zu Ihrer eigenen Sicherheit und unter Berücksichtigung der Verkehrssituation sofort anzuhalten. Stellen Sie den Motor ab und starten Sie ihn nicht erneut.

Wenden Sie sich an eine Vertragswerkstatt.



Warnlampe für Störungen im Bremssystem

Leuchtet beim Einschalten der Zündung oder beim Starten des Motors auf und erlischt nach einigen Sekunden.

Wenn diese Kontrollampe sowie die Kontrollampe **STOP** beim Bremsen aufleuchten und ein akustisches Signal ertönt, ist der Bremsflüssigkeitsstand abgefallen bzw. es liegt eine Störung im Bremssystem vor.

Halten Sie – unter Berücksichtigung der Verkehrssituation – sofort an. Wenden Sie sich an eine Vertragswerkstatt.



Lade-Kontrollampe

Leuchtet beim Einschalten der Zündung oder beim Starten des Motors auf und erlischt nach einigen Sekunden.

Wenn sie zusammen mit der Kontrollampe **STOP** aufleuchtet und ein akustisches Signal ertönt, weist dies auf eine Überlastung oder eine Entladung im Ladestromkreis hin.

Halten Sie - unter Berücksichtigung der Verkehrssituation - sofort an. Wenden Sie sich an eine Vertragswerkstatt.

KONTROLLAMPEN (3/5)

Die Anzeige der Informationen ist ABHÄNGIG VON DEN OPTIONEN UND DEM VERTRIEBSLAND.



Öldruck-Kontrolllampe

Leuchtet beim Einschalten der Zündung oder beim Starten des Motors auf und erlischt nach einigen Sekunden.

Leuchtet sie während der Fahrt auf, begleitet von der Warnlampe **STOP** und einem Warnton, halten Sie unbedingt an und schalten Sie die Zündung aus.

Überprüfen Sie den Ölstand. Wenn der Füllstand in Ordnung ist, ist die Warnlampe aus einem anderen Grund eingeschaltet.

Wenden Sie sich an einen Vertragspartner.



Kontrolllampe geschwindigkeitsabhängige Servolenkung

Leuchtet beim Einschalten der Zündung oder beim Starten des Motors auf und erlischt nach einigen Sekunden.

Leuchtet diese Kontrolllampe während der Fahrt, zusammen mit der Kontrolllampe **STOP**, weist dies auf eine Störung des Systems hin.

Wenden Sie sich an eine Vertragswerkstatt.




Warnlampe

Leuchtet beim Einschalten der Zündung oder beim Starten des Motors auf und erlischt, sobald der Motor läuft. Sie kann in Verbindung mit anderen Kontrolllampen und/oder Meldungen aufleuchten. Dies weist darauf hin, dass Sie bei nächster Gelegenheit eine Vertragswerkstatt aufsuchen und **bis dahin möglichst vorsichtig fahren sollten**. Die Nichtbeachtung dieser Empfehlung kann zu einem Schaden am Fahrzeug führen.



Warnlampe

Wird die Kontrolllampe während der Fahrt rot angezeigt und leuchtet zudem die Kontrolllampe **STOP**, müssen Sie zu Ihrer eigenen Sicherheit anhalten, sobald die Verkehrsbedingungen dies zulassen. Stellen Sie den Motor ab und starten Sie ihn nicht erneut. Wenden Sie sich an einen Vertragspartner. Erscheint die Kontrolllampe während der Fahrt gelb und leuchtet zudem die Kontrolllampe , müssen Sie so bald wie möglich einen Vertragspartner aufsuchen. **Fahren Sie in der Zwischenzeit vorsichtig**. Die Nichtbeachtung dieser Empfehlung kann zu einem Schaden am Fahrzeug führen.



Kontrolllampe „Anzug der Handbremse“ bzw. „Anzug der automatischen Parkbremse“

➔ 2.16, ➔ 2.17



Kontrolllampe Bremspedal betätigen

Leuchtet auf, wenn das Bremspedal betätigt werden muss ➔ 2.150.



Gangwechselanzeige

Diese leuchtet auf, um Ihnen den Wechsel in einen höheren Gang (Pfeil nach oben) oder in einen niedrigeren Gang (Pfeil nach unten) zu empfehlen. ➔ 2.21.



Kontrolllampe Elektronisches Stabilitätsprogramm (ESC) und Antriebsschlupfregelung

Leuchtet beim Einschalten der Zündung oder beim Starten des Motors auf und erlischt nach einigen Sekunden.

Es gibt mehrere Gründe für das Aufleuchten der Kontrolllampe: ➔ 2.42.



Kontrolllampe für Nichtverfügbarkeit von elektronischem Stabilitätsprogramm (ESC) und Antriebschlupfregelung



Kontrollleuchte für Seitenwindunterstützung

➔ 2.42

KONTROLLAMPEN (4/5)

Die Anzeige der Informationen ist ABHÄNGIG VON DEN OPTIONEN UND DEM VERTRIEBSLAND.



ABS-Kontrolllampe

Leuchtet beim Einschalten der Zündung oder beim Starten des Motors auf und erlischt nach einigen Sekunden. Wenn sie beim Fahren leuchtet, liegt eine Störung des Antiblockiersystems vor.

Das Bremssystem funktioniert dann wie bei Fahrzeugen ohne ABS. Wenden Sie sich an eine Vertragswerkstatt.



Kontrolllampe für Partikelfiltersystem ➔ 2.12 ➔ 2.14



Kontrolllampe für den Reagenzfüllstand und Störungen im EGR-System ➔ 1.150



Warnung Reifendruckverlust ➔ 2.31



Vorglüh-Kontrolllampe (Fahrzeuge mit Dieselmotor)

Sie muss bei eingeschalteter Zündung aufleuchten. Sie zeigt an, dass die Glühstiftkerzen funktionieren.

Erlischt, sobald der Motor läuft. Der Motor ist startbereit.



Kontrolllampe des Abgasentgiftungssystems

Bei entsprechend ausgestatteten Fahrzeugen leuchtet diese Lampe beim Motorstart und je nach Fahrzeug beim Abschalten der Zündung, während sich der Motor in Bereitschaft befindet ➔ 2.8 und geht dann aus.

- Falls sie permanent leuchtet, wenden Sie sich baldmöglichst an eine Vertragswerkstatt.
- Falls sie blinkt, verringern Sie die Motordrehzahl soweit, bis die Kontrolllampe erlischt. Wenden Sie sich baldmöglichst an einen Vertragspartner ➔ 2.29.



Kontrolllampe des ECO-Modus

Sie leuchtet bei aktivem ECO-Modus ➔ 2.21.



Warnlampe für Kraftstoff-Minimalstand

Sie leuchtet beim Einschalten der Zündung oder beim Starten des Motors orange auf und erlischt nach einigen Sekunden.

Wenn die Lampe während der Fahrt orangefarben leuchtet und ein Signal ertönt, füllen Sie so schnell wie möglich Kraftstoff nach. Die Restreichweite beträgt dann noch ca. 50 km.



Kontrolllampe Kühlflüssigkeitstemperatur

Diese leuchtet blau auf, wenn Sie die Zündung einschalten oder den Motor starten.

Leuchtet sie beim Fahren rot, müssen Sie unter Berücksichtigung der Verkehrssituation unbedingt sofort anhalten. Lassen Sie den Motor ein bis zwei Minuten im Leerlauf drehen.

Die Temperatur muss absinken und die Farbe der Kontrolllampe muss wieder blau werden. Schalten Sie andernfalls den Motor aus. Lassen Sie den Motor abkühlen und prüfen Sie danach den Kühlflüssigkeitsstand.

Wenden Sie sich an eine Vertragswerkstatt.



Warnlampe „Tür nicht geschlossen!“

KONTROLLAMPEN (5/5)

Die Anzeige der Informationen ist ABHÄNGIG VON DEN OPTIONEN UND DEM VERTRIEBSLAND.



Kontrollampe Tempomat (Begrenzer-Funktion) ➔ 2.96



Kontrollampe des Tempomaten (Regler-Funktion) ➔ 2.100



Kontrollampe adaptiver Tempomat (Regler-Funktion) ➔ 2.105



Kontrollampe des Standby-Modus des Motors ➔ 2.8



Kontrollampe für die Nicht-Verfügbarkeit des Standby-Modus des Motors ➔ 2.8



Kontrollampe Parkassistent ➔ 2.145



Warnlampe „Geschwindigkeitsüberschreitung“ ➔ 1.103



Freilaufkontrollampe

Sie wird aktiviert, wenn der Parameter „Freilauf“ in den Benutzereinstellungen aktiviert (ON) wurde. ➔ 1.119, ➔ 2.21.

Diese Kontrolllampe wird angezeigt, wenn die Funktion aktiviert ist:

- in Grau, wenn sich das Fahrzeug nicht im Freilaufmodus befindet
- in Grün (fahrzeugabhängig), wenn sich das Fahrzeug im Freilaufmodus (automatischer Leerlauf) befindet



Kontrollampe des Warnsystems bei Spurverlassen ➔ 2.48



Kontrollampe des Spurhalte-Assistenzsystems ➔ 2.53



(Je nach Fahrzeug) Erweiterte Sicherheitswarn-

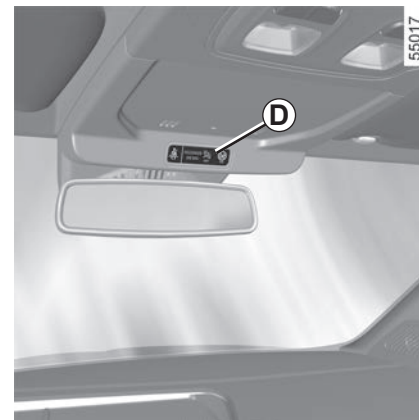
lampe, Kontrolllampe oder nicht verfügbar ➔ 2.73



Warnleuchte für Erkennung „Hände vom Lenkrad“ ➔ 2.53



Warnleuchte für „Spurhaltefunktion“ ➔ 2.118



Auf dem Display **D**



Beifahrer-Airbag ON
➔ 1.90



Beifahrer-Airbag OFF
➔ 1.90



Warnlampen für nicht angelegte Sicherheitsgurte ➔ 1.41.